

# MÉLAMINÉ ET STRATIFIÉS

**SANS PROFIL D'UNION HORIZONTAL**

**PAROIS** mélamine. \* Option de stratifié. Jonction invisible entre les lames.

**MAIN - COURANTE** tubulaire arrondie en acier inoxydable satiné, sur paroi latérale.

**MIROIR** lame de sécurité de 4 mm, argent, bord poli.

**PLAFOND** faux-plafond en tôle peinte blanche. Éclairage par leds de basse consommation.

**SOL** antidérapant noir.

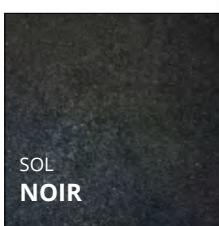
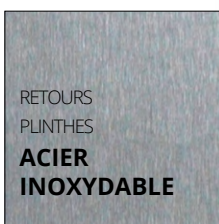
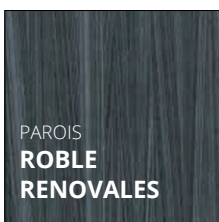
**RETOURS ET PLINTHES** acier inoxydable satiné.



**NOVA - ML CHAMONIX**

■ Pour des charges normalisées de 225 à 1600 kg. Consulter pour d'autres dimensions.

**CTV**



■ L'aspect final de la cabine peut différer de l'image du catalogue.  
Nos cabines peuvent être personnalisées à votre goût. Pour les autres finitions, veuillez consulter.